

LES PETITS KOALAS

OBJECTIF

L'objectif de ce jeu est d'améliorer la motricité fine de votre enfant.

RÈGLES

Qui : l'enfant et l'adulte

Comment : en équipe

But : fabriquer une guirlande en traçant un petit koala et en le découpant


* * * Attention * * *

Pour fabriquer la guirlande, le participant pourra se référer à la feuille
« consignes ».

Votre enfant devra plier une feuille en huit parties égales. Par la suite, il devra tracer un koala à l'aide d'un crayon du plomb. Il est important de tracer les pattes du koala sur le **bord** de la feuille pour être en mesure de créer une guirlande.

MATÉRIEL

- Quelques feuilles blanches ;
- Un crayon de plomb ;
- Un taille crayon ;
- Un koala pour tracer ;
- Une paire de ciseaux.



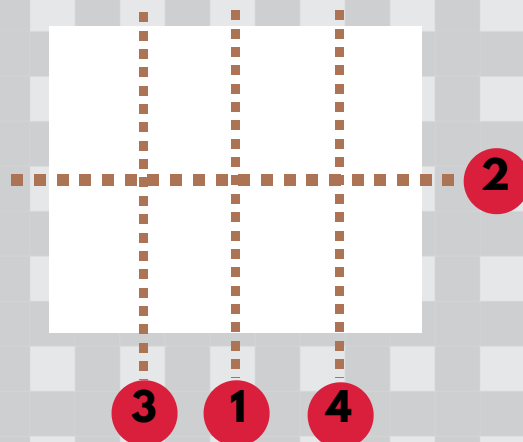
Attention

Pour le plaisir de tous, voici quelques petites règles concernant tous les sacs « motricité fine » et tous les sacs « motricité globale ».


- 1) Avant de jouer, il est extrêmement important de vérifier si tout le matériel se trouve à l'intérieur du sac ;
- 2) Pendant le jeu, il est important de respecter les consignes pour que vos enfants travaillent les bons éléments de la bonne manière ;
- 3) Après le jeu, il est extrêmement important de vérifier si tout le matériel se trouve à l'intérieur du sac ;
- 4) S'il manque du matériel dans le sac, il est nécessaire d'en aviser l'enseignante de votre enfant par un bref message dans son agenda ;
- 5) Si vous avez des commentaires ou des questions, vous pouvez en faire part à l'enseignante par le biais de l'agenda de votre enfant.

Les petits koalas

Première étape : plier la feuille



Deuxième étape : dessiner un koala



Troisième étape : découper le koala

